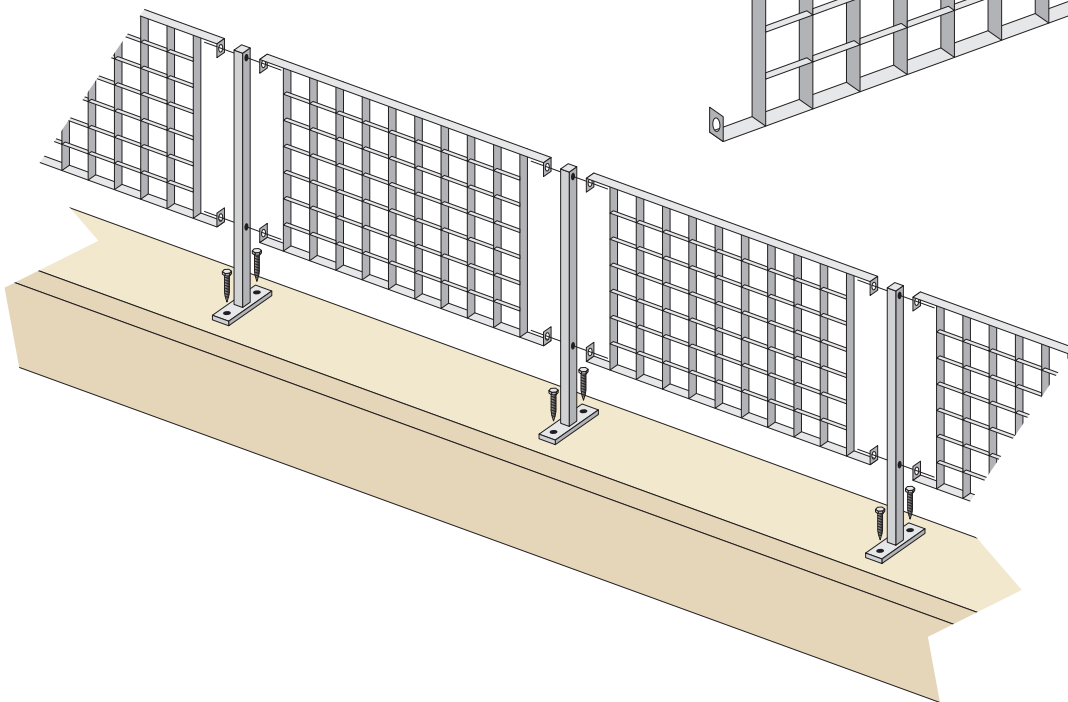
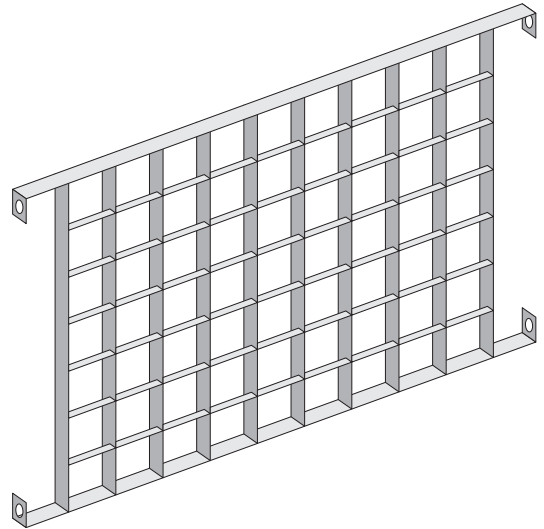


# Caillebotis

## pour clôture

### ➤ fiche technique

En pressé ou en électroformé, le caillebotis pour clôture est réalisé galvanisé et/ou peinture RAL. Il permet un montage rapide, une bonne résistance tout en étant agréable à l'oeil.




### • Les mailles des barres porteuses les plus courantes

#### • Pressé

**Entraxe BP :**  
33,33 mm / 44,44 mm / 66,66 mm / 99,99 mm en 25 x 2 ou 30 x 2.

**Entraxe insérantes :**  
33,33 mm / 44,44 mm / 66,66 mm / 99,99 mm en 10 x 2.



#### • Electroformé

**Entraxe BP :**  
68,6 mm en 25 x 2.

**Entraxe insérantes :**  
127 mm en rond diamètre 5 mm.

